

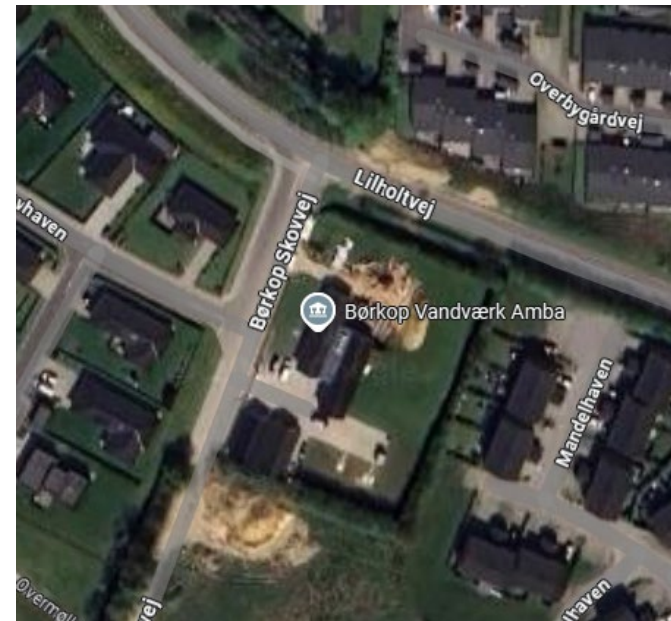


# Vandværksmøde - 2024

Vejle Kommune Team Grundvand & Vandrådet i Vejle

# Børkop Vandværk

- Ca.3000 forbrugere
- 123 km ledningsnet
- 235.000 m<sup>3</sup> solgt vand år 2023
- 3 x kildepladser (5 + 2 boringer) ved fredsskov
- Vandværk med 2 vandlinjer
- Nødforsyning til Trekantens Vandforsyning + Andkær Vandværk
- 2 x fuldtids ansatte



# Beredskabs planer..?

- Er de tilgængelige...?
- Er de opdateret...?
- Er de brugbare så alle forstår meningen...?
- Er alle informeret...?



# Ny Beredskabsplan

- [www.danskevv.dk](http://www.danskevv.dk)
- Skabelon - [Beredskabsplan](#)
- WORD format
- Tilpasset planen “nænsomt”
- Ændret “wordstruktur” I indhold
- Beredskabssituation = Aktioncard



The screenshot shows the website page for 'Beredskabsplan' (Emergency Plan) on the Danish Waterworks website. The page is in Danish and features a blue header with navigation links: 'Forside', 'Viden', 'Arrangementer', 'Dit medlemskab', 'Nyheder', 'Politik', and 'Om os'. A search bar and a 'Log ind' button are also present. The main content area is titled 'Beredskabsplan' and includes a brief introduction: 'Beredskabsplanen er en køreplan for, hvordan I griber tingene an i en krisesituation. Ved et langvarigt strømsvigt, et stort ledningsbrud, forurening eller ibrugstøt er blevet hacket.' Below this, there is a 'Print' button and a section titled 'En beredskabsplan bør indeholde' (An emergency plan should contain). This section lists several key elements: contact information for personnel, emergency services, and a clear division of roles. A 'Spørgsmål?' (Questions?) sidebar on the right lists contact persons: Henrik Petersen and Mickey Kærsgaard Nielsen. Another sidebar titled 'Indhold' (Content) provides a table of contents for the plan, including sections for 'Beredskabsplan', 'Erstatning', and 'Gode råd'. At the bottom, there is a section for 'Erstatning' (Compensation) and a download button for the 'Skabelon Beredskabsplan (docx)'. The footer includes a link to 'Læs mere i Rekvirativ for almindelige vandværker'.

# Vejle Kommune - Beredskabsplan

Kommunen skal udarbejde en generel beredskabsplan for vandværkerne i kommunen, men ikke en specifik beredskabsplan for det enkelte vandværk.

## Vejle Kommune:

- Pkt.6 – Myndigheder telefonliste
- Vejle Kommune orientere 1 gang årligt såfremt at der er ændringer
- Vejle Kommune ønsker en kopi (PDF) af jeres beredskabsplan (nyeste udgave)

## 6. Myndigheder

Liste over relevante myndigheder, som man kan informere ved relevante hændelser.

Myndigheder m.fl.

Betegnelse	Navn	Adresse	Tlf. dag	Døgnvagt / akut nr.
Vejle Kommune	Hovednummer	Skolegade 1	76810000	
Vejle Kommunes tilsyn	Mette Højby	Kirketorvet 22, 7100	20523991	29743384
Vejle Kommunes tilsyn	Bo Uttrup	Kirketorvet 22, 7100	20523991	28710096
Beredskabsinspektør	Thomas Dietz	Norgesvej 1, 7100	76810800	40270734
Redningsberedskab	Vejle Brand	Norgesvej 1, 7100	76810800	1 1 2
Region Syd	Akut telefonen	Damhaven 12	76631000	1 1 2
Beredskabsstyrelsen	Syddjylland	Vilstrupvej 55, 6100	72852030	72852000
Lægevagten	Region Syddanmark		70110707	70110707
Styrelse Patientsikkerhed	Vest for Storebælt			7022 0269
Fødevarestyrelsen	Fødevarevagten		72276900	70235888
Gifftlinjen	Hele landet	Bispebjerg hospital	8212 1212	8212 1212
Politi	Vejle		76431442	1 1 4
Alarmcentral	Hele landet		112	1 1 2
Falck	Hele landet		70102030	70102031

# Beredskabsplan - når det bliver hverdag


- ALTID et punkt på dagsordenen (DVV - kort)
- SYNLIGE Actioncards
- SYNLIGE Kontaktlister
- BEVISTHED om vigtige ventiler – onsite
- BEVISTHED om “sårbare forbrugere” (GRAF)
- TILGÆNGELIG online (Tethys)





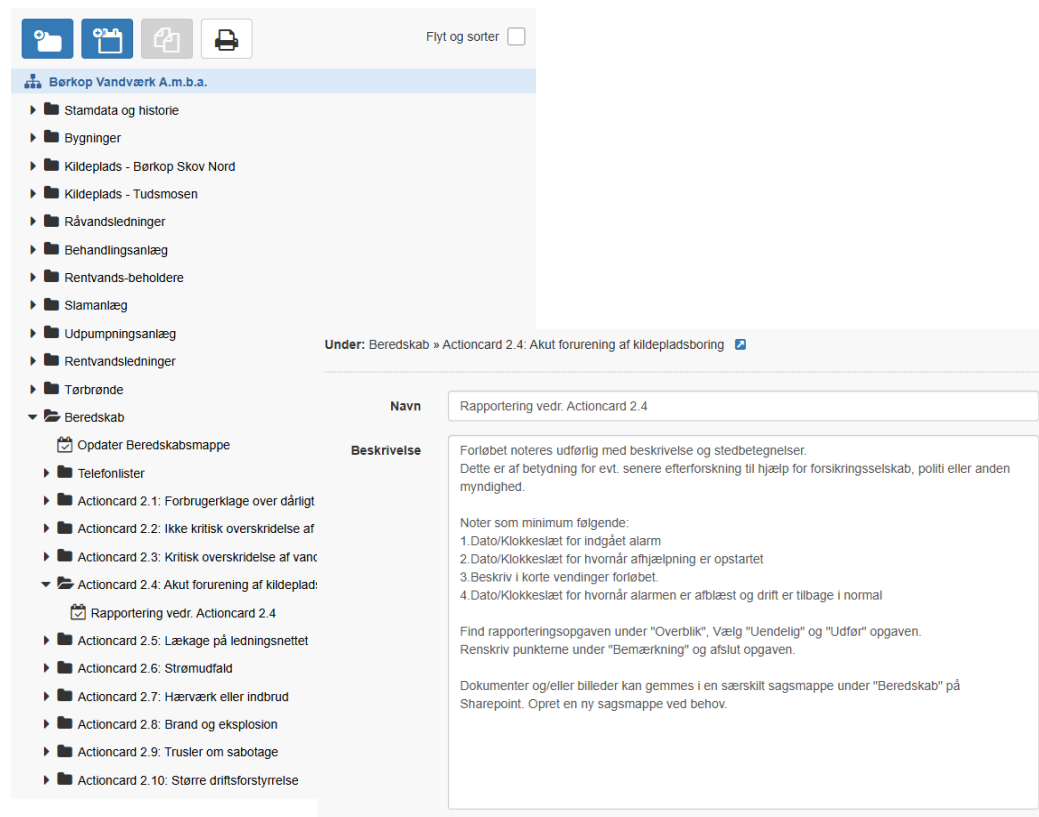
# Bevisthed – “Onsite” og “Online”

- Bestyrelse og driftfolk tager jævnligt på tur i forsyningsområdet og bliver beviste om ventiler, nødforsyningsbrønde og muligheder, når udfordringen rammer os.
- Bestyrelsen bliver gjort fortrolige med vores ledningsnet (GRAF), så alle forstår “vandets vej” og specielle symboler (sårbare forbrugere)
- Bestyrelsen har mulighed for at deltage på relevante kurser (godtgøres for tabt arbejdstid)



# Tethys – påminder drift og bestyrelse

- **TILGÆNGELIG** online for alle involverede
- **PÅMINDELSER** om opdateringer (OPGAVER)
- **RAPPORTERING** vedrørende hændelser (renskrivning af hændelsesforløb)
- **RISIKOVURDERING** hvor handleplanen ofte går “hånd I hånd” med Actioncards
- **LEVERANDØR** liste på komponent niveau



The screenshot displays the Tethys web application interface. On the left is a navigation menu for 'Børkop Vandværk A.m.b.a.' with categories like Stamdata og historie, Bygninger, Kildeplads, Råvandsledninger, Behandlingsanlæg, Rentvands-beholdere, Slamanlæg, Udpumpningsanlæg, Rentvandsledninger, Tørbrønde, and Beredskab. Under 'Beredskab', there is a sub-menu for 'Rapportering vedr. Actioncard 2.4'. The main content area shows a form titled 'Under: Beredskab » Actioncard 2.4: Akut forurening af kildepladsboring'. The form has two main sections: 'Navn' with the value 'Rapportering vedr. Actioncard 2.4' and 'Beskrivelse' containing instructions and a checklist for reporting an incident.

Under: Beredskab » Actioncard 2.4: Akut forurening af kildepladsboring

Navn	Rapportering vedr. Actioncard 2.4
Beskrivelse	Forløbet noteres udførlig med beskrivelse og stedbetegnelser. Dette er af betydning for evt. senere efterforskning til hjælp for forsikringselskab, politi eller anden myndighed.  Noter som minimum følgende: 1.Dato/Klokkeslæt for indgået alarm 2.Dato/Klokkeslæt for hvornår afhjælpning er opstartet 3.Beskriv i korte vendinger forløbet. 4.Dato/Klokkeslæt for hvornår alarmen er afblæst og drift er tilbage i normal  Find rapporteringsopgaven under "Overblik", Vælg "Uendelig" og "Udfør" opgaven. Renskriv punkterne under "Bemærkning" og afslut opgaven.  Dokumenter og/eller billeder kan gemmes i en særskilt sagsmappe under "Beredskab" på Sharepoint. Opret en ny sagsmappe ved behov.



# Beredskabsplan - er det et krav..?

En beredskabsplan er ikke et krav (endnu)  
- men det kan STÆRKT anbefales.

ANSVARET HVILER PÅ BESTYRELSEN..!!

